


Министерство науки и высшего образования РФ Ульяновский государственный университет	Форма	
Ф – Аннотация программы практики		

АННОТАЦИЯ ПРОГРАММЫ ПРАКТИКИ

Технологическая (проектно-технологическая) практика по направлению подготовки 05.03.06 Экология и природопользование профиль Экология

1. Цели и задачи практики

Технологическая (проектно-технологическая) практика, в соответствии с ФГОС ВО бакалавриата по направлению подготовки 05.03.06 Экология и природопользование является обязательным разделом основной профессиональной образовательной программы. Она представляет собой вид учебных занятий, непосредственно ориентированных на профессионально-практическую подготовку обучающихся.

Цели освоения технологической (проектно-технологической) практики: ознакомление с основными направлениями деятельности предприятий. Закрепление и углубление теоретической подготовки, приобретение практических навыков и компетенций, а также опыта самостоятельной профессиональной деятельности.

В период прохождения практики студент должен познакомиться с организацией и технологией производства. Практика должна обеспечить преемственность и последовательность в изучении теоретического и практического материала по курсам дисциплин бакалаврской программы.

Практика включает следующие виды работ: знакомство со структурой; изучение технологического процесса предприятий; изучение производственных и нормативных документов; приобретение опыта работы на экологических объектах.

Задачи освоения технологической (проектно-технологической) практики:

- ознакомление с основными направлениями деятельности предприятий и сбор материала для проектирования;
- подготовка студента к самостоятельной профессиональной деятельности;
- закрепление теоретических знаний, полученных при изучении дисциплин, предусмотренных учебным планом;
- развитие практических умений и самостоятельности в процессе организации производства;
- практическое применение знаний, умений и навыков, полученных в процессе обучения направленных на решение профессиональных задач.


Бакалавр по направлению подготовки 05.03.06 Экология и природопользование готовится к следующим видам профессиональной деятельности:

- проектно-производственная;
- организационно-управленческая;
- научно-исследовательская;
- контрольно-надзорная;
- экспертно-аналитическая.

2. Место практики в структуре ОПОП

Технологическая (проектно-технологическая) практика является обязательным разделом ОПОП и непосредственно ориентирована на профессионально - практическую подготовку обучающихся.

Технологическая (проектно-технологическая) практика относится к Б2.В.01 (П) основной профессиональной образовательной программы бакалавриата (вариативная

Министерство науки и высшего образования РФ Ульяновский государственный университет	Форма	
Ф – Аннотация программы практики		

часть).

Технологическая (проектно-технологическая) практика выявляет уровень подготовки студента по всем направлениям профессиональной специализации и является связующим звеном между теоретической подготовкой к профессиональной деятельности и формированием практического опыта ее осуществления.

Базой для прохождения технологической (проектно-технологической) практики являются практики: проектная деятельность и НИР.

Технологическая (проектно-технологическая) практика предшествует изучению дисциплины экологическая экспертиза и сертификация, а так же преддипломной практике и подготовке к процедуре защиты и защите ВКР.

3. Перечень планируемых результатов обучения при прохождении практики

Процесс прохождения практики направлен на формирование следующих компетенций:

Код и наименование реализуемой компетенции	Перечень планируемых результатов обучения при прохождении практики, соотнесенных с индикаторами достижения компетенций
ПК-5 способность реализовывать технологические процессы по переработке, утилизации и захоронению твердых и жидких отходов; организовывать производство работ по рекультивации нарушенных земель, по восстановлению нарушенных агрогеосистем и созданию культурных ландшафтов	<p>Знать: методики и технологические последовательности, используемые на современном производстве для переработки, утилизации и захоронения твердых и жидких отходов; методики и технологии рекультивации земель; методы и приемы создания культурных ландшафтов;</p> <p>Уметь: обосновывать наиболее рациональные для конкретной территории или промышленного объекта методики и технологии переработки отходов и рекультивации земель; оценивать эффективность проведенных мероприятий;</p> <p>Владеть: навыками разработки технологических процессов по переработке, утилизации и захоронению твердых и жидких отходов; навыками организации работ по рекультивации земель.</p>


4. Общая трудоемкость практики

Объем практики в ЗЕТ и в академических часах и ее продолжительность в неделях в соответствии с учебным планом:

Объем практики		Продолжительность практики
з.е.	часы	недели
3	108	2

5. Научно-исследовательские и научно-производственные технологии, используемые на практике

Технологическая (проектно-технологическая) практика представляет собой часть научно-исследовательской работы студента бакалавра. Результаты практики должны быть оформлены в письменном виде (отчет о практике).

Министерство науки и высшего образования РФ Ульяновский государственный университет	Форма	
Ф – Аннотация программы практики		

Научно-исследовательские технологии подразумевают разработку плана прохождения практики; сбор и анализ данных; технологии статистической обработки результатов наблюдений.

Научно-производственные технологии подразумевают разработку технологий по проведению сбора материала исследования и проведение анализа имеющегося материала

При выполнении предусмотренных на практике видов работ обучающийся использует такие технологии, как: реферативные обзоры; работы с базами данных; обмен мнениями и информацией в виртуальной среде; полевые и кабинетные исследования.

6. Контроль успеваемости

Программой практики предусмотрены следующие виды текущего контроля: дневник, беседа, тестирование.

Промежуточная аттестация проводится в форме **дифференцированного зачета** (6 семестр).